

INSTRUCCIONES PARA DAR DE ALTA UNA O VARIAS SALAS DE ESTUDIO

Recordad que todas las salas debéis estar inscritas en la página web, un paso previo y necesario para participar.

1.- Entrad en <https://www.olimpiadasolidaria.com>

Hacer click en España si la sala es de España




2.-Dar clic en:

Salas de estudio y luego a Acceso Salas

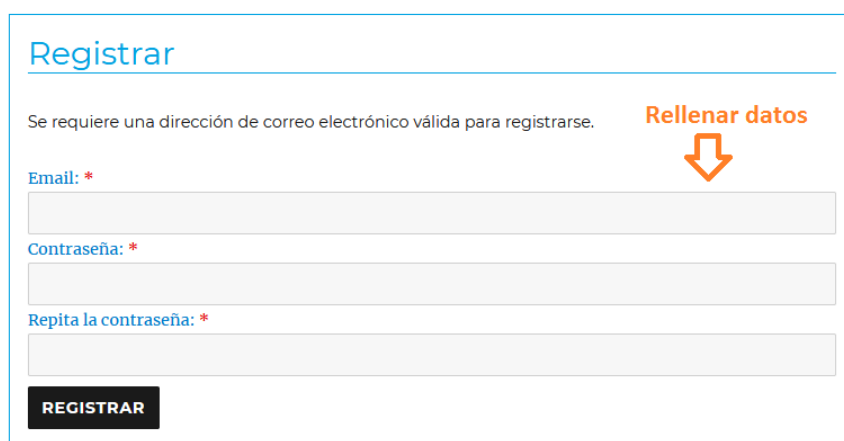


Si el responsable de sala es diferente a la del año pasado, hay que crear un nuevo usuario. En ese caso pinchad en '**registrar nuevo usuario**'
IMPORTANTE: Si sois usuarios que ya habéis participado años anteriores, entrad con vuestro email y si no os acordáis la contraseña dar a ¿olvido mi contraseña? Y seguir las instrucciones indicadas.



The screenshot shows the registration page for the '18 olimpiada solidaria de estudio' (18th Solidarity Study Olympiad) held from January 18 to February 18, 2021. The page features the event logo, a QR code, and a cartoon mascot. On the left, a 'MARCADOR' (scoreboard) displays: Horas 23,00, Participantes 15, and Salas 3. Below this are links for 'ACCESO SALAS' and 'LOCALIZA TU SALA'. The main content area is titled 'Entrar' and contains an 'Email' field, a 'Contraseña:' field, and an 'ENTRAR' button. To the right of the password field are links for '¿Olvidó la contraseña?' and 'Registrar nuevo usuario', with an orange arrow pointing to the latter.

3.- Rellenar los campos email, contraseña y repita la contraseña y después pulsar el botón registrar



The screenshot shows the 'Registrar' (Register) form. It includes a note: 'Se requiere una dirección de correo electrónico válida para registrarse.' (A valid email address is required for registration). The form has three input fields: 'Email: *', 'Contraseña: *', and 'Repita la contraseña: *'. An orange arrow labeled 'Rellenar datos' (Fill in data) points to the email field. At the bottom is a 'REGISTRAR' button.

Es muy recomendable que este registro se realice con el email y contraseña de la persona que se encargará de llevar la actividad, ya que estas claves serán las que os pida la página cada vez que necesitéis acceder a la misma para introducir los datos de participación (horas y estudiantes).

4.- Esperad a recibir el mensaje de validación en vuestro buzón de correo. Una vez os hemos validado como usuario hay que volver a entrar en la web con vuestro email de usuario y contraseña. Y ahora sí, ya podréis dar de alta una o

varias salas participantes, haciendo click en el menú registro sala, como se ve en la siguiente imagen

The screenshot shows the website for the 18th Solidarity Study Olympiad. At the top left is the logo 'olimpiada solidaria de estudio'. The navigation menu includes 'La Olimpiada', 'Patrocinadores', '¿Por quién estudias?', 'Salas de estudio', 'Actualidad', and 'Contactar'. Below the navigation is a banner with the text '18 olimpiada solidaria de estudio' and the slogan 'Si estudias, cooperas'. The dates 'Del 18 de enero al 18 de febrero de 2021' are displayed. On the left, there is a graphic of colored pencils and the 'OBJETIVOS DE DESARROLLO SOSTENIBLE' logo. On the right, there is a QR code and a cartoon character. A 'MARCADOR' (scoreboard) box shows: Horas 23,00, Participantes 15, and Salas 3. A navigation bar at the bottom of the banner contains 'Mis Salas', 'Registro Sala' (highlighted with an orange box), 'Documentos', 'Admin Salas', 'Cambiar contraseña', and 'Salir'. Below this bar, the page title is 'Salas' and the email 'amparofreire@cooperaong.org' is visible. The main content area states 'No tiene salas registradas y activas a su nombre'.

5.- Hay que cumplimentar un formulario por cada sala. En este formulario debéis indicar qué tipo sala es la vuestra, por ejemplo: sala de universidad, de biblioteca pública, de un centro escolar, de una asociación...

MPORTANTE Si vuestra sala pertenece a la red de Coordinadores centralizados de comunidades o tenéis financiación de una empresa solidaria **NO PAGAIS**, en este caso pinchad en **SIGUIENTE** ¡No tenéis que hacer nada más ni avanzar hacia los siguientes pasos! En ese momento nosotros recibiremos una alerta y validaremos vuestra sala en horario de oficina (no es automático)

Pero si **NO** tenéis la financiación de la coordinadora o empresa solidaria después de darle a **SIGUIENTE** tenéis que seguir el paso 7.

Registro Sala amparofreire@cooperaong.org

Nombre Sala *

Dirección Sala *

Ciudad Sala *

Código Postal Sala *

Provincia Sala *

Tipo Sala *

Email Sala *

Teléfono Sala *

Puestos de lectura

Horario de estudio

Accesibilidad

Restricciones

Coord latitud

Coord longitud

SIGUIENTE

* Los datos completados en este registro corresponden a la Sala de Estudio

7.- Cuando finalicéis, pinchad en **SIGUIENTE** y te lleva al último paso de este trámite que será el pago de la cuota. Se abrirá una pasarela de pago con la cantidad que debéis abonar. Hacer click en botón añadir al carrito y después botón finalizar compra.

Inicio / Donation / Donación Participación OSE



Donación Participación OSE

30,00€

1 **AÑADIR AL CARRITO**

Descripción

Descripción del producto




- Clubes, Asociaciones.
- Colegios de Primaria.
- Colegios Mayores o Residencias Universitarias.

Share ...   

Cart

✔ "Donación Participación OSE" se ha añadido a tu carrito.

Seguir comprando

		Producto	Precio	Cantidad	Total
		Donación Participación OSE	30,00€	1 	30,00€
<input type="text" value="Código c"/>	APLICAR CUPÓN		ACTUALIZAR CARRITO		

Total

Subtotal	30,00€
Total	30,00€

Finalizar compra

ES MUY IMPORTANTE QUE AL HACER ESTE PAGO IDENTIFIQUÉIS EL NOMBRE DE LA SALA EN LOS DETALLES DE LA FACTURACIÓN. Si no, no sabremos de qué sala proviene el pago.

Checkout

¿Tienes un cupón? Haz clic aquí para introducir tu código

Detalles de facturación

Nombre * Apellido *

Nombre de la sala/entidad *

Correo electrónico * Teléfono *

País *

Dirección *

Código postal * Localidad / Ciudad *

Provincia *

Información adicional

Notas del pedido


NIF-DNI


Tu pedido

Producto	Total
Donación Participación OSE × 1	30,00€
Subtotal	30,00€
Total	30,00€

Transferencia Bancaria

Realiza tu pago directamente en nuestra cuenta bancaria. Por favor usa la referencia del pedido como referencia de pago. El pedido no será enviado hasta que el importe completo haya sido recibido en nuestra cuenta.

PayPal  [¿Qué es PayPal?](#)

Pago con Tarjeta 

He leído y acepto los [términos y condiciones](#) *

REALIZAR EL PEDIDO

7.- Cuando finalicéis todo este proceso, los administradores de la página validaremos vuestras inscripciones y la sala ya estará lista para comenzar a participar el **18 de enero hasta el 18 de febrero**.

Si tenéis algún problema o duda, llamad al 673016737 o escribidnos a info@olimpiadasolidaria.com y gustosamente os guiaremos en este proceso de alta y en todo lo que necesitéis saber o tengáis duda.

En la página web encontraréis también un icono con forma de corazón llamado sala cero en el cual todas las personas que lo deseen (alumnos, profesores, amigos, amigos de la Olimpiada, padres de alumnos...) de forma voluntaria, podrán realizar un donativo y convertirse así en patrocinadores del proyecto de Republica Democrática del Congo.

PD. Os pedimos disculpas si alguno de vosotros recibís este email y ya no estáis implicados en la Olimpiada, con el ruego de que se lo hagáis llegar al nuevo responsable o nos facilitéis su email. No nos es posible actualizar las bases de datos hasta que comienza una nueva Olimpiada y se registran los nuevos responsable de sala.

¡Muchas gracias por vuestra colaboración! Recibid un cordial saludo.